

## การขออนุญาตตั้งปั๊มน้ำมัน

### การขออนุญาตประกอบกิจการน้ำมันเชื้อเพลิง

#### เอกสารประกอบ ใช้เอกสารดังนี้

- สำเนาทะเบียนบ้าน สำเนาบัตรประชาชน
- สำเนาโฉนดที่ดิน ที่ติดตั้ง
- สำเนาใบอนุญาต ผลิต ขยาย ซ่อม ของบริษัทฯ
- แผนผังโครงสร้างตู้ ที่รับรองโดยวิศวกรบริษัทฯ
- แผนผังที่ติดตั้ง / หรือแผนผังที่มีวิศวกรรับรองแบบ
- เอกสารอื่นๆ ที่ทาง เทศบาล / สนนง.เขต ขอเพิ่มเติม

#### วิธีการยื่นเอกสาร

##### ขั้นตอนที่ 1

1. จัดเอกสารที่ต้องเตรียมไว้ 4 ชุด
2. นำเอกสารที่เตรียม 1 ชุด มายื่นที่ กองช่าง เทศบาลฯ เพื่อให้เจ้าหน้าที่ออกใบแจ้งให้(ธ.พ.น. 1)
3. หลังจากนั้นเจ้าหน้าที่จาก เทศบาล และเจ้าหน้าที่สาธารณสุขจะมาตรวจสอบพื้นที่ที่จะติดตั้ง
4. เมื่อตรวจสอบผ่านแล้วก็จะออกใบ ธ.พ.น. 2 (ใบรับแจ้ง) ให้

##### ขั้นตอนที่ 2








1. นำใบ ธ.พ.น. 2(ถ่ายเอกสาร) +เอกสารที่จัดเตรียมไว้ไปยื่นขอจดทะเบียนการค้า (กรมพัฒนาธุรกิจการค้า) ที่ อ.บ.จ. ค่าธรรมเนียม 50 บาท ตลอดชีพ
2. เมื่อได้รับใบจดทะเบียนการค้าแล้วถ่ายเอกสาร
3. นำใบ ธ.พ.น.2 (ถ่ายเอกสาร)+ใบจดทะเบียนการค้า(ถ่ายเอกสาร)+เอกสารที่เตรียมไว้ 1 ชุด ไปยื่นที่กรมสาธารณสุข เพื่อชำระค่าภาษี (500 บาท)

##### ขั้นตอนที่ 3

1. นำใบจดทะเบียนการค้า+ธ.พ.น.2+เอกสารที่เตรียมไว้ 1 ชุดไปยื่นที่สรรพสามิต เพื่อแจ้งขึ้นทะเบียนในการประกอบกิจการน้ำมันหยอดเหรียญ
2. รอรับใบอนุญาตจาก เทศบาล (เทศบาลฯ จะเป็นผู้แจ้งให้ผู้ขอทราบเองหรืออาจจะจัดส่งเอกสารให้ผู้ขอที่บ้าน)

## การขออนุญาตติดตั้งตู้จำหน่ายน้ำมันหยอดเหรียญ

### เอกสารที่ต้องเตรียมในการใช้ยื่น

1. สัญญาเช่าที่ดินเพื่อติดตั้งตู้จำหน่ายน้ำมันหยอดเหรียญ และสำเนาโฉนดที่ดินของผู้ให้เช่า พร้อมทั้งสำเนาทะเบียนบ้าน และสำเนาบัตรประชาชนของผู้ให้เช่า(เอกสารสิทธิการเป็นเจ้าของที่ดิน)
2. รูปถ่ายสถานที่ติดตั้งตู้พร้อมระบุตำแหน่งในการติดตั้ง
3. แผนที่ ที่จะนำไปติดตั้งพร้อมระบุตำแหน่งในการติดตั้ง
4. สำเนาทะเบียนบ้าน ผู้ขออนุญาต
5. สำเนาบัตรประชาชน ผู้ขออนุญาต
6. แบบก่อสร้างตู้จำหน่ายน้ำมัน
7. ฐ.พ.น.2 (ได้รับเมื่อไปยื่นเอกสารข้อ 1-7 ที่หน่วยงานที่เกี่ยวข้องแล้ว)
  -  ใบรับแจ้งการประกอบกิจการควบคุมประเภทที่ 2 (แบบ นพ.น1)
  -  ใบรับแจ้งการประกอบกิจการควบคุมประเภทที่ 2 (แบบ นพ.น2)
  -  แบบคำขอประกอบกิจการน้ำมันเชื้อเพลิง (แบบ นพ103)
  -  ใบอนุญาตเป็นผู้ผลิต
  -  ใบอนุญาตเป็นผู้ขาย
  -  ใบอนุญาตเป็นผู้ซ่อม
  -  หนังสืออนุญาตเป็นผู้ผลิต จากกรมการค้าภายใน

### วิธีการยื่นเอกสาร

#### ขั้นตอนที่ 1

1. จัดเอกสารที่ต้องเตรียมไว้ 4 ชุด
2. นำเอกสารที่เตรียม 1 ชุด มายื่นที่ กองช่าง อ.บ.ต.ที่ เราจะติดตั้งเพื่อให้เจ้าหน้าที่ออกใบแจ้งให้(ฐ.พ.น. 1)
3. หลังจากนั้นเจ้าหน้าที่จาก อ.บ.ต. และเจ้าหน้าที่สาธารณสุขจะมาตรวจสอบพื้นที่ที่จะติดตั้ง
4. เมื่อตรวจสอบผ่านแล้วก็จะออกใบ ฐ.พ.น. 2(ใบรับแจ้ง)ให้

#### ขั้นตอนที่ 2

1. นำใบ ฐ.พ.น. 2(ถ่ายเอกสาร) +เอกสารที่จัดเตรียมไว้ไปยื่นขอจดทะเบียนการค้า (กรมพัฒนาธุรกิจการค้า) ที่ อ.บ.จ. ค่าธรรมเนียม 50 บาท ตลอดชีพ
2. เมื่อได้รับใบจดทะเบียนการค้าแล้วถ่ายเอกสาร
3. นำใบ ฐ.พ.น.2 (ถ่ายเอกสาร)+ใบจดทะเบียนการค้า(ถ่ายเอกสาร)+เอกสารที่เตรียมไว้ 1 ชุด ไปยื่นที่กรมสาธารณสุขเพื่อชำระค่าภาษี (500)

#### ขั้นตอนที่ 3

- นำใบจดทะเบียนการค้า+ฐ.พ.น.2+เอกสารที่เตรียมไว้ 1 ชุดไปยื่นที่สรรพสามิตร เพื่อแจ้งขึ้นทะเบียนในการประกอบกิจการน้ำมันหยอดเหรียญ
- รอรับใบอนุญาตจาก อ.บ.ต. (อ.บ.ต.จะเป็นผู้แจ้งให้ลูกค้าทราบหรืออาจจะจัดส่งเอกสารให้ลูกค้าที่บ้าน)